

**Sprawozdanie finansowe**

**za okres od 1 stycznia 2016 r. do 31 grudnia 2016 r.**

**ZWIĄZEK STOWARZYSZEŃ  
FEDERACJA POLSKICH BANKÓW ŻYWNOŚCI**

**Al. Jerozolimskie 30, 00-024 Warszawa  
Identyfikator REGON: 012813018  
NIP 524-21-02-362**

*Handwritten signatures and initials, including a large signature on the right and smaller ones on the left.*

**Związek Stowarzyszeń Federacja Polskich Banków Żywności**

**Sprawozdanie finansowe za rok obrotowy  
od 1 stycznia do 31 grudnia 2016 r.**

Dla Walnego Zebrania Związku Stowarzyszeń Federacji Polskich Banków Żywności

**Zatwierdzenie sprawozdania finansowego**

Zgodnie z przepisami Ustawy z dnia 29 września 1994 roku o rachunkowości Dz.U. z 2016 r. poz. 1047 z późniejszymi zmianami, "Ustawa o rachunkowości", Zarząd jest zobowiązany zapewnić sporządzenie rocznego sprawozdania finansowego dającego rzetelny i jasny obraz sytuacji majątkowej i finansowej Jednostki na koniec roku obrotowego oraz wyniku finansowego za ten rok.

Przy sporządzaniu sprawozdania finansowego przyjęte zostały odpowiednie do działalności jednostki zasady rachunkowości. Zasady te są stosowane w sposób ciągły.

Przy wycenie aktywów i pasywów oraz ustalaniu wyniku finansowego przyjęto, że w dającej się przewidzieć przyszłości Jednostka będzie kontynuować działalność w niezmnijeszonym istotnie zakresie, bez postawienia jej w stan likwidacji lub upadłości.


Załączone sprawozdanie finansowe składające się z bilansu, rachunku wyników oraz informacji dodatkowej, zostało sporządzone zgodnie z Ustawą o rachunkowości i przedstawione w niniejszym dokumencie w następującej kolejności:

Wprowadzenie  
Bilans  
Rachunek wyników  
Dodatkowe informacje i objaśnienia


str. 2  
str. 5  
str. 7  
str. 8



Marek Borowski  
Prezes Zarządu



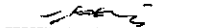
Nathalie Renee Bolgert  
Wiceprezes Zarządu



Magdalena Anna  
Krajewska  
Wiceprezes Zarządu



Norbert Marek Kępiński  
Członek Zarządu



Jan Pacak  
Członek Zarządu



Katarzyna Bielawska  
Sekretarz Zarządu



Wojciech Jaros  
Skarbnik

RAPORT  
BIURO RACHUNKOWE  
Ewa Michalik  
00-106 Warszawa, Al. Jana Pawła II 70 lok. 3  
Tel. 22 632 84 46  
REGON 017427526 NIP 522 140 16 16

Ewa Michalik  
Osoba reprezentująca  
podmiot, któremu  
powierzono prowadzenie  
ksiąg rachunkowych

Warszawa 08-05-2017 r.

## WPROWADZENIE

### 1. Informacje o Jednostce

- a) Związek Stowarzyszeń Federacja Polskich Banków Żywności ("Jednostka", "Federacja") powstała 27.06.1997 r. Siedziba Jednostki mieści się w Warszawie przy Al. Jerozolimskich 30.
- b) Jednostka wpisana jest do Rejestru Stowarzyszeń i Fundacji pod numerem KRS 0000063599. Wpisu dokonał Sąd Rejonowy w Warszawie XIX Wydział Gospodarczy Krajowego Rejestru Sądowego w dniu 22.11.2001 r.
- c) Przedmiotem działalności jest prowadzenie nieodpłatnej działalności statutowej w zakresie zmniejszania obszarów niedożywienia oraz przeciwdziałania marnowaniu żywności poprzez działalność własną oraz wspieranie członków Jednostki. Jednostka zajmuje się koordynowaniem 32 Banków Żywności, które nie są formalnie z nią powiązane. Jednostka jest niezależną organizacją pozarządową, apolityczną, neutralną światopoglądowo, nienastawioną na zysk, działającą na polu pomocy społecznej i prowadzącą działalność
- d) Zgodnie ze statutem czas trwania działalności Jednostki jest nieograniczony.
- e) Jednostka działa na podstawie przepisów Ustawy z dnia 7 kwietnia 1989 r. - prawo o stowarzyszeniach (Dz. U. z 2017 r. poz. 210) oraz w oparciu o Ustawę z dnia 24 kwietnia 2003 r. o działalności pożytku publicznego i o wolontariacie (Dz. U. z 2016 r. poz. 1817, z późn. zmianami).
- f) Jednostka może przystępować do innych organizacji krajowych i międzynarodowych.
- g) W roku obrotowym skład Zarządu Jednostki przedstawiał się następująco:

• Marek Borowski	Prezes Zarządu	
• Nathalie Renee Bolgert	Wiceprezes Zarządu	
• Magdalena Anna Krajewska	Wiceprezes Zarządu	
• Jan Pacak	Członek Zarządu	
• Norbert Marek Kępiński	Członek Zarządu	
• Wojciech Jaros	Członek Zarządu	do 28.09.2016
• Wojciech Jaros	Skarbnik	od 29.09.2016
• Katarzyna Bielawska	Sekretarz Zarządu	

### 2. Sprawozdanie finansowe

- a) Sprawozdanie finansowe obejmuje okres od dnia 1 stycznia do 31 grudnia 2016 r.
- b) Sprawozdanie finansowe zostało sporządzone przy założeniu kontynuowania działalności statutowej w dającej się przewidzieć przyszłości oraz niewystępowania okoliczności wskazujących na zagrożenie dla kontynuowania działalności.
- c) Sprawozdanie finansowe zostało sporządzone zgodnie z Ustawą o rachunkowości, według zasady kosztu historycznego.
- d) Organizacja stosuje następujące zasady rachunkowości przewidziane dla jednostek mikro: 1) korzysta z niestosowania zasady ostrożnej wyceny przy wycenie poszczególnych składników aktywów i pasywów (art. 7 ust. 2a Ustawy o rachunkowości), 2) sporządza sprawozdanie wg załącznika 4 ustawy o rachunkowości. Dane finansowe za ubiegły rok obrotowy zostały odpowiednio przekształcone i są prezentowane w układzie zgodnym dla jednostek mikro, o których mowa w art. 3 ust. 1a pkt 2 Ustawy o rachunkowości.

*m*  
*MB*  
*ASD*  
*ASD*

**WPROWADZENIE (c.d.)**

**3.1 Aktywa**

**a) Środki trwałe i wartości niematerialne i prawne**

Środki trwałe oraz wartości niematerialne i prawne wycenia się według ceny nabycia lub kosztów wytworzenia, pomniejszonych o odpisy amortyzacyjne lub umorzeniowe oraz odpisy z tytułu trwałej utraty wartości. Amortyzacja dokonywana jest metodą liniową. Przy ustalaniu okresu amortyzacji i rocznej stawki amortyzacyjnej uwzględnia się okres ekonomicznej użyteczności środka trwałego oraz składników wartości niematerialnych i prawnych. Poprawność przyjętych okresów oraz stawek amortyzacyjnych podlega okresowej weryfikacji.

Jednostka stosuje następujące roczne stawki amortyzacyjne dla podstawowych grup środków trwałych:

· urządzenia techniczne i maszyny	20%
· środki transportu	40%
· pozostałe środki trwałe	20 % - 30 %
· inwestycje w obce środki trwałe	33%

Jednostka stosuje stawkę 20% dla wartości niematerialnych i prawnych.

**b) Należności krótkoterminowe**

Należności wycenia się w kwocie wymaganej zapłaty. Organizacja korzysta z włączeń przewidzianych dla jednostek mikro i nie stosuje zasady ostrożnej wyceny,

Do należności krótkoterminowych jednostka zalicza także kwoty zatwierdzone przez Agencję Rynku Rolnego w momencie pozytywnie rozpatrzonego wniosku o przyznanie dofinansowania na obsługę realizowanego programu. Jednocześnie, rozpoznawane jest zobowiązanie w części należnej bankom żywności, które obsługują program.

**c) Inwestycje krótkoterminowe**

Do aktywów pieniężnych zalicza się aktywa w formie krajowych środków płatniczych, walut obcych i dewiz. Do aktywów pieniężnych zaliczane są także naliczone odsetki od aktywów finansowych.

**d) Czynne rozliczenia międzyokresowe kosztów**

Czynne rozliczenia międzyokresowe kosztów dokonywane są w odniesieniu do poniesionych kosztów dotyczących przyszłych okresów sprawozdawczych. Odpisy czynnych rozliczeń międzyokresowych kosztów następują stosownie do upływu czasu.

**e) Inwestycje długoterminowe**

Inwestycje długoterminowe wycenia się w cenie nabycia pomniejszonej o odpisy aktualizujące z tytułu trwałej utraty wartości.

Handwritten signatures and initials, including "MB", "NB", and "mle".

## WPROWADZENIE (c.d.)

### 3.2 Pasywa

#### a) Zobowiązania krótkoterminowe

Zobowiązania krótkoterminowe wyceniane są w kwocie wymagającej zapłaty. Fundusz socjalny nie jest tworzony.

#### b) Rozliczenia międzyokresowe

Bierne rozliczenia międzyokresowe kosztów dokonywane są w wysokości prawdopodobnych zobowiązań przypadających na bieżący okres sprawozdawczy, wynikających w szczególności ze świadczeń wykonanych na rzecz jednostki przez kontrahentów jednostki, gdy kwotę zobowiązania można oszacować w sposób wiarygodny.

### 3.3 Rozpoznawanie przychodów i kosztów

Do przychodów zaliczane są należne środki pieniężne (w tym składki członkowskie) i inne aktywa finansowe ze źródeł określonych odrębnymi przepisami prawa, w tym dotacje i subwencje na realizację zadań statutowych, otrzymane składniki majątkowe, a także kwoty należne ze sprzedaży składników majątkowych oraz przychody finansowe.

Do kosztów działalności zaliczane są koszty związane z realizacją zadań statutowych oraz koszty administracyjne Jednostki takie, jak wynagrodzenia oraz ubezpieczenia pracowników, zużycie materiałów, zakup usług obcych oraz pozostałe koszty o charakterze administracyjnym.

Koszty projektów księgowane są w rozbiciu na poszczególne projekty zgodnie z otrzymanymi dotacjami i w podziale na tytuły kosztów w układzie niezbędnym do prawidłowego rozliczenia danego projektu.

Federacja uzyskuje przychody z tytułu nieodpłatnych świadczeń. Są to ogłoszenia i reklamy dotyczące świątecznej akcji zbiórki żywności. Kwoty uzyskanych nieodpłatnych świadczeń ujęte są w księgach w przychodach i kosztach.

Żywność otrzymana przez Banki Żywności nie jest wykazywana w rachunku wyników Jednostki. Informacje o wartości żywności przekazanej w danym okresie do Banków Żywności zostały zaprezentowane w dodatkowych informacjach i objaśnieniach do sprawozdania finansowego.

Do kosztów administracyjnych Jednostka zalicza:

- a) amortyzację środków trwałych
- b) 10 % wynagrodzeń z osobowego funduszu powiększonego o koszt ubezpieczenia społecznego - koszt pracodawcy od tej kwoty
- c) 10 % kosztów poniesionych na zakup materiałów biurowych, energii, paliwa do samochodu służbowego, wyposażenia biura, pocztowe
- d) 10 % wydatków poniesionych na czynsz, telefony, obsługę prawną i księgową, usługi serwisowe
- e) 10 % wydatków na podatki i opłaty
- f) ubezpieczenie mienia i samochodu służbowego

Handwritten signatures and initials at the bottom right of the page, including 'NB' and 'Anki'.

ZWIĄZEK STOWARZYSZEŃ FEDERACJA POLSKICH BANKÓW ŻYWNOSCI  
Sprawozdanie finansowe za rok obrotowy zakończony 31 grudnia 2016 r.

**BILANS**

31.12.2016 r.    31.12.2015 r.


AKTYWA	Dodatkowe informacje	zł	zł
<b>A. Aktywa trwałe</b>		<b>234 851,10</b>	<b>291 463,60</b>
I. Wartości niematerialne i prawne	1	208 652,11	245 473,07
3. Inne wartości niematerialne i prawne		208 652,11	-
4. Zaliczki na wartości niematerialne i prawne		-	245 473,07
II. Rzeczowe aktywa trwałe	2	20 575,43	45 968,53
1. Środki trwałe		20 575,43	45 968,53
e) inne środki trwałe		20 575,43	45 968,53
III. Należności długoterminowe	8	22,00	22,00
2. Od pozostałych jednostek		22,00	22,00
IV. Inwestycje długoterminowe	3	5 601,56	-
3. Długoterminowe aktywa finansowe		5 601,56	-
b) w pozostałych jednostkach		5 601,56	-
- udziały lub akcje		5 601,56	-
<b>B. Aktywa obrotowe</b>		<b>3 365 872,91</b>	<b>4 828 593,33</b>
II. Należności krótkoterminowe	8	2 950 578,18	4 177 689,82
1. Należności od jednostek powiązanych		23 201,59	107 186,12
b) inne		23 201,59	107 186,12
2. Należności od pozostałych jednostek		2 927 376,59	4 070 503,70
a) z tytułu dostaw i usług, o okresie spłaty:		35 180,00	44 903,86
- do 12 miesięcy		35 180,00	44 903,86
c) inne		2 892 196,59	4 025 599,84
III. Inwestycje krótkoterminowe		413 287,04	641 785,19
1. Krótkoterminowe aktywa finansowe		413 287,04	641 785,19
c) środki pieniężne i inne aktywa pieniężne		413 287,04	641 785,19
- środki pieniężne w kasie i na rachunkach		350 594,54	641 785,19
- inne środki pieniężne		62 692,50	-
IV. Krótkoterminowe rozliczenia międzyokresowe		2 007,69	9 118,32
<b>Aktywa razem</b>		<b>3 600 724,01</b>	<b>5 120 056,93</b>

ZWIĄZEK STOWARZYSZEŃ FEDERACJA POLSKICH BANKÓW ŻYWNOCI  
Sprawozdanie finansowe za rok obrotowy zakończony 31 grudnia 2016 r.


BILANS

31.12.2016 r. 31.12.2015 r.


PASYWA	Dodatkowe informacje	zł	zł
<b>A. Kapitał (fundusz) własny</b>		<b>514 941,59</b>	<b>762 359,22</b>
II. Zysk (strata) z lat ubiegłych		762 359,22	407 558,11
III. Zysk (strata) netto		(247 417,63)	354 801,11
<b>B. Zobowiązania i rezerwy na zobowiązania</b>	<b>9</b>	<b>3 085 782,42</b>	<b>4 357 697,71</b>
II. Zobowiązania krótkoterminowe i fundusze specjalne		3 056 256,82	4 357 697,71
1. kredyty i pożyczki		-	868 772,50
2. inne zobowiązania		3 056 256,82	3 488 925,21
IV. Rozliczenia międzyokresowe		29 525,60	-
1. rozliczenia międzyokresowe przychodów		29 025,60	-
2. Inne rozliczenia międzyokresowe		500,00	-
- krótkoterminowe		500,00	-
<b>Pasywa razem</b>		<b>3 600 724,01</b>	<b>5 120 056,93</b>




Marek Borowski  
Prezes Zarządu




Nathalie Renee Bolgert  
Wiceprezes Zarządu



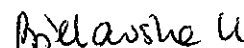
Magdalena Anna  
Krajewska  
Wiceprezes Zarządu



Norbert Marek Kepiński  
Członek Zarządu



Jan Pacak  
Członek Zarządu



Katarzyna Bielawska  
Sekretarz Zarządu



Wojciech Jaros  
Skarbnik



Ewa Michalik  
Osoba reprezentująca  
podmiot, któremu  
powierzono prowadzenie  
ksiąg rachunkowych

RAPORT  
BIURO RACHUNKOWE  
Ewa Michalik  
ul. 75 Warszawa, Al. Jana Pawła II 70 lok. 3  
tel. 22 632 84 46  
REGON 017421346 NIP 522.140.00.0


Warszawa 08-05-2017 r.


FEDERACJA POLSKICH BANKÓW ŻYWNOSCI  
Sprawozdanie finansowe za rok obrotowy zakończony 31 grudnia 2016 r.

RACHUNEK WYNIKÓW


		2016	2015
		Dodatkowe informacje	zł
			zł
<b>A. Przychody podstawowej działalności operacyjnej i zrównane z nimi</b>		<b>4</b>	<b>2 941 692,48</b>
I.	Przychody z działalności pożytku publicznego i zrównane z nimi:		
	1. Przychody z nieodpłatnej działalności pożytku publicznego		
			2 941 692,48
			2 906 943,62
<b>B. Koszty podstawowej działalności operacyjnej</b>		<b>5</b>	<b>3 106 711,76</b>
I.	Koszty działalności pożytku publicznego		
	1. Koszty nieodpłatnej działalności pożytku publicznego		
			3 106 711,76
			2 263 325,50
	a) Amortyzacja		62 214,06
	b) Zużycie materiałów i energii		164 525,50
	c) Wynagrodzenia, ubezpieczenia społeczne i inne świadczenia		799 909,83
	d) Pozostałe koszty		2 080 062,37
			1 402 995,55
<b>C. Pozostałe przychody i zyski</b>		<b>6</b>	<b>17 709,72</b>
<b>D. Pozostałe koszty i straty, w tym:</b>		<b>7</b>	<b>100 108,07</b>
<b>F. Wynik finansowy netto ogółem (A-B+C-D-E)</b>			<b>(247 417,63)</b>
	1. Nadwyżka przychodów nad kosztami ( wielkość dodatnia )		<b>354 801,11</b>
			<b>(247 417,63)</b>
			<b>354 801,11</b>

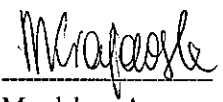
  
Marek Borowski  
Prezes Zarządu

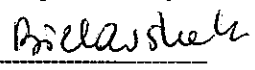
  
Norbert Marek Kepiński  
Członek Zarządu

  
Wojciech Jaros  
Skarbnik

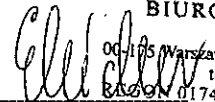
  
Nathalie Renee Bolgert  
Wiceprezes Zarządu

  
Jan Pacak  
Członek Zarządu

  
Magdalena Anna  
Krajewska  
Wiceprezes Zarządu

  
Katarzyna Bielawska  
Sekretarz Zarządu

**RAPORT**  
**BIURO RACHUNKOWE**  
Ewa Michalik  
00-115 Warszawa, Al. Jana Pawła II 70 lok. 1  
tel. 22 632 84 46  
REGON 147421346 NIP 522.142.112

  
Ewa Michalik  
Osoba reprezentująca  
podmiot, któremu  
powierzono prowadzenie  
ksiąg rachunkowych

Warszawa 08-05-2017 r.



## DODATKOWE INFORMACJE I OBJAŚNIENIA

### 1. Wartości niematerialne i prawne

Tabele ruchu wartości niematerialnych i prawnych w okresie sprawozdawczym

- wartość początkowa brutto:

Lp.	Treść	Stan na 31.12.2015	Przeniesienie	Przeniesienie	Stan na 31.12.2016
1.	Inne wartości niematerialne i prawne	46 360,00	245 473,07	0,00	291 833,07
2.	Zaliczki na wartości niematerialne i prawne	245 473,07	0,00	245 473,07	0,00
	<b>Razem</b>	<b>291 833,07</b>	<b>245 473,07</b>	<b>245 473,07</b>	<b>291 833,07</b>

	31-12-2016 zł	31-12-2015 zł
(a) Wartości niematerialne i prawne - wartość brutto		
Wartości niematerialne i prawne - umorzenie	291 833,07	46 360,00
<b>Wartości niematerialne i prawne - netto</b>	<b>208 652,11</b>	<b>-</b>

(b) Zaliczki na wartości niematerialne i prawne - wartość brutto	245 473,07	245 473,07
Zaliczki na wartości niematerialne i prawne - przyjęcie do użytkowania	245 473,07	-
<b>Zaliczki na wartości niematerialne i prawne - netto</b>	<b>-</b>	<b>245 473,07</b>

### 2. Rzeczowy majątek trwały

	31-12-2016 zł	31-12-2015 zł
(a) Struktura rzeczowego majątku trwałego		
Inwestycje w obce środki trwałe	20 575,43	44 090,15
Pozostałe środki trwałe	0,00	1 878,38
<b>Rzeczowy majątek trwały razem</b>	<b>20 575,43</b>	<b>45 968,53</b>

#### (b) Struktura własnościowa rzeczowego majątku trwałego

Własne	20 575,43	45 968,53
<b>Rzeczowy majątek trwały razem</b>	<b>20 575,43</b>	<b>45 968,53</b>

Handwritten signatures and initials: *ML*, *NB*, *ML*, *ML*

ZWIĄZEK STOWARZYSZEŃ FEDERACJA POLSKICH BANKÓW ŻYWNOSCI  
Sprawozdanie finansowe za rok obrotowy zakończony 31 grudnia 2016 r.

**DODATKOWE INFORMACJE I OBJAŚNIENIA (c.d.)**

**1. Rzeczowy majątek trwały (c.d.)**

**(c) Zmiana stanu rzeczowego majątku trwałego**

	Urządzenia techniczne i maszyny	Pozostałe środki trwałe	Inwestycje w obce środki trwałe
<b>Wartość brutto na początek okresu</b>	<b>85 927,99</b>	<b>75 774,53</b>	<b>53 887,96</b>
Zwiększenie - zakup, przyjęcie do używania	0,00	0,00	0,00
Zmniejszenie - sprzedaż, likwidacja, inne	0,00	0,00	0,00
<b>Wartość brutto na koniec okresu</b>	<b>85 927,99</b>	<b>75 774,53</b>	<b>53 887,96</b>
<b>Skumulowana amortyzacja na początek okresu</b>	<b>85 927,99</b>	<b>73 896,15</b>	<b>9 797,81</b>
Zwiększenie - amortyzacja za okres	0,00	1 878,38	23 514,72
Zmniejszenie - sprzedaż, likwidacja	0,00	0,00	0,00
<b>Skumulowana amortyzacja na koniec okresu</b>	<b>85 927,99</b>	<b>75 774,53</b>	<b>33 312,53</b>
<b>Wartość netto na koniec okresu</b>	<b>0,00</b>	<b>0,00</b>	<b>20 575,43</b>

**3. Inwestycje długoterminowe**

	2016	2015
	zł	zł
Udziały w spółce "Spizarnia Inicjatyw" sp. z o.o.	5 601,56	0,00


Lp.	Kapitał udziałowy	Poprzedni rok		Bieżący rok	
		Liczba udziałów	Wartość nominalna zł	Liczba udziałów	Wartość nominalna zł
1.	Udziałowcy				
	Federacja Polskich Banków Żywności	0	0,00	100	5 000,00
	<b>Razem</b>	<b>0</b>	<b>0,00</b>	<b>100</b>	<b>5 000,00</b>

ZWIĄZEK STOWARZYSZEŃ FEDERACJA POLSKICH BANKÓW ŻYWNOŚCI  
Sprawozdanie finansowe za rok obrotowy zakończony 31 grudnia 2016 r.

**DODATKOWE INFORMACJE I OBJAŚNIENIA (c.d.)**

**4. Struktura przychodów**

Otrzymane dotacje	2016 zł	2015 zł
Agencja Rynku Rolnego - zwrot kosztów poniesionych przez Jednostkę na obsługę Programu FEAD	548 449,13	907 942,64
Fondation d'entreprise Internationale Carrefour	524 254,93	0,00
Kulczyk Foundation	500 000,00	0,00
Erasmus + EFFECT (Europe Fights Food waste through Effective Consumer Training)	325 437,93	0,00
Danone Sp. z o. o. "Podziel się posiłkiem"	200 000,00	210 000,00
McCormick Polska S.A.	170 000,00	120 000,00
Fundacja im. Stefana Batorego. "Żywność - dobro, które angażuje"	131 000,00	788 500,00
Fundacja NUTRICIA	108 000,00	200 000,00
UPS Foundation INC	62 065,50	0,00
IKEA	40 650,40	0,00
Nestle Polska S.A.	35 000,00	80 080,00
LIDL Sp. z o.o. S. k.	30 000,00	0,00
Uber BV	22 720,00	0,00
Europejska Federacja Banków Żywności	16 011,99	105 974,40
Garden Of Words Katarzyna Pawlikowska I Aleksandra Nieściszko Sp. J	15 000,00	10 000,00
Polskie Stowarzyszenie Technologów Żywności - MOST "Model Ograniczania Strat i Marnowania Żywności z Korzyścią dla Społeczeństwa"	13 954,00	24 000,00
Grupa Wirtualna Polska S. A.	11 250,00	0,00
Fundacja Akademia Organizacji Obywatelskich	2 000,00	0,00
TESCO (Polska) Sp. z o.o.	0,00	101 436,54
Mondelez Europe Services GmbH (Sp. z o.o.)	0,00	40 000,00
Ministerstwo Rolnictwa i Rozwoju Wsi	0,00	32 520,33
Eurocrea Merchant srl	0,00	19 051,11
The Global FoodBanking Network	0,00	3 688,24
Pozostałe dotacje i przychody	325,20	2 005,00
<b>Składki członkowskie</b>	<b>80 000,00</b>	<b>78 750,00</b>
<b>Wsparcie udzielone przez Banki Żywności</b>	<b>65 865,95</b>	<b>110 152,31</b>
<b>Otrzymane darowizny</b>		
Darowizny pieniężne od osób fizycznych	16 687,36	24 892,95
Darowizny od osób fizycznych 1%	9 212,40	9 360,70
Noty SMS	13 255,29	31 355,86
Charytatywni Allegro	552,40	7 233,54
<b>Przychody z działalności statutowej</b>	<b>2 941 692,48</b>	<b>2 906 943,62</b>


  
 MB  
 NB  
 ME

ZWIĄZEK STOWARZYSZEŃ FEDERACJA POLSKICH BANKÓW ŻYWNOSCI  
Sprawozdanie finansowe za rok obrotowy zakończony 31 grudnia 2016 r.

DODATKOWE INFORMACJE I OBJAŚNIENIA (c.d.)

5. Struktura wydatków

	Koszty administracyjne	Koszty projektów	Razem koszty 2016
	zł	zł	zł
<b>Koszty statutowe i administracyjne Jednostki</b>			
Wynagrodzenia - osobowy fundusz płac	50 769,26	456 923,34	507 692,60
Wynagrodzenia - umowy cywilno- prawne	0,00	193 939,51	193 939,51
ZUS koszt pracodawcy	9 347,83	84 130,50	93 478,33
Świadczenia na rzecz pracowników	479,94	4 319,45	4 799,39
Amortyzacja	6 221,41	55 992,65	62 214,06
Media	1 073,21	9 658,84	10 732,05
Materiały biurowe, gospodarcze	1 670,22	15 032,00	16 702,22
Materiały informacyjne i reklamowe	0,00	169 424,23	169 424,23
Koszty targi żywności	0,00	3 446,65	3 446,65
Audyt, obsługa prawna i finansowo- księgową	2 637,67	23 738,98	26 376,65
Koszty ogłoszeń i reklamy	0,00	3 289,99	3 289,99
Koszty kampanii medialnych	0,00	43 380,09	43 380,09
Budowa aplikacji i zarządzanie portalem internetowym	0,00	36 277,24	36 277,24
Czynsz	4 696,68	42 270,12	46 966,80
Koszty usług telekomunikacyjnych	2 348,96	21 140,65	23 489,61
Usługi pocztowe	410,91	3 698,15	4 109,06
Usługi doradcze, serwisowe	32 078,71	288 708,38	320 787,09
Opiłaty bankowe	219,62	1 976,62	2 196,24
Składki i opłaty	2 534,59	22 811,33	25 345,92
Podróże krajowe i zagraniczne, przejazdy	0,00	119 601,61	119 601,61
Koszt szkoleń i konferencji	8 561,63	77 054,68	85 616,31
Koszt ubezpieczeń	74,60	671,40	746,00
Dotacje udzielone Bankom Żywności i innym organizacjom	0,00	1 306 100,11	1 306 100,11
<b>Razem wydatki</b>	<b>123 125,24</b>	<b>2 983 586,52</b>	<b>3 106 711,76</b>

**ZWIĄZEK STOWARZYSZEŃ FEDERACJA POLSKICH BANKÓW ŻYWNOSCI**  
Sprawozdanie finansowe za rok obrotowy zakończony 31 grudnia 2016 r.

**DODATKOWE INFORMACJE I OBJAŚNIENIA (c.d.)**

**5. Struktura wydatków (c.d.)**

W ramach realizacji zadań statutowych do magazynów Banków Żywności i organizacji partnerskich została dostarczona żywność o wartości netto:

zł

Wartość żywności przekazanej w 2016 r. na rzecz Banków Żywności

- w ramach Programu Operacyjnego Pomoc Żywnościowa ( POPŻ ) 70 023 386,09

**Żywność obejmowała:**

Makaron jajeczny, ryż biały, herbatniki, mleko UHT, marchewka z groszkiem, fasola biała, koncentrat pomidorowy, gulasz wieprzowy z warzywami, filet z makreli w oleju, szynka drobiowa, cukier biały, olej rzepakowy

Wartość żywności przekazana do Banków Żywności w ramach programu POPŻ nie stanowi dla Jednostki przychodu, ani kosztu.

Jednostka pełni w tej transakcji rolę pośrednika pomiędzy ARR, a Bankami Żywności. ARR podpisuje z Jednostką umowę dotyczącą obsługi programu POPŻ oraz ilości żywności, która ma zostać w danym roku przekazana przez Przedsiębiorców do Banków Żywności.

zł

- w ramach innych umów

Eurocash S.A. 55 323,12

Napoje

Schulke Polska Sp. z o.o. 50 400,27

Środki czystości

Intetee Polska Sp. z o.o. 71 769,92

Żywność


Nestlé Waters Polska S.A. 65 099,20

Napoje

**6. Pozostałe przychody i zyski**

**(a) pozostałe przychody operacyjne**

	2016	2015
	zł	zł
Zwrot dotacji z poprzednich lat	14 465,62	7 533,63
Spisane zobowiązania	1 328,43	0,00
Zaokrąglenia	0,15	0,00
Inne	1 822,50	0,00
<b>Razem</b>	<b>17 616,70</b>	<b>7 533,63</b>


  
 as  
 NB  
 ke

**ZWIĄZEK STOWARZYSZEŃ FEDERACJA POLSKICH BANKÓW ŻYWNOSCI**  
Sprawozdanie finansowe za rok obrotowy zakończony 31 grudnia 2016 r.

**DODATKOWE INFORMACJE I OBJAŚNIENIA (c.d.)**

**6. Pozostałe przychody i zyski (c.d.)**

**(b) przychody finansowe**

	2016	2015
	zł	zł
Odsetki bankowe bieżące	93,02	42,32
Odsetki pozostałe uzyskane	0,00	2 039,89
Odsetki naliczone	0,00	3 043,88
<b>Razem</b>	<b>93,02</b>	<b>5 126,09</b>

**7. Pozostałe koszty i straty**

**(a) pozostałe koszty operacyjne**

	2016	2015
	zł	zł
Pozostałe koszty operacyjne	16 281,61	8 887,59
Pozostałe koszty operacyjne- Noty obciążeniowe ARR	43 655,62	156 987,94
<b>Razem</b>	<b>59 937,23</b>	<b>165 875,53</b>

**(b) koszty finansowe**

	2016	2015
	zł	zł
Odsetki naliczone	0,00	12 490,00
Odsetki zapłacone	19,18	294,55
Odsetki zapłacone od pożyczki	34 973,69	116 545,08
Opłaty i prowizje od otrzymanych pożyczek	3 730,00	4 550,00
Różnice kursowe zrealizowane	1 447,97	1 721,57
<b>Razem</b>	<b>40 170,84</b>	<b>135 601,20</b>

**8. Należności**

**(a) należności krótkoterminowe**

	31.12.2016	31.12.2015
	zł	zł
z tytułu:		
Noty obciążeniowe dla ARR / kosztów poniesionych przez Banki Żywności	2 887 324,38	4 016 458,12
Dostaw towarów i usług	35 180,00	44 903,86
Należność od Banków Żywności	23 201,59	107 186,12
Inne	4 872,21	9 141,72
<b>Razem</b>	<b>2 950 578,18</b>	<b>4 177 689,82</b>


  
 Allen  
 NB  
 Bielec

ZWIĄZEK STOWARZYSZEŃ FEDERACJA POLSKICH BANKÓW ŻYWNOSCI  
Sprawozdanie finansowe za rok obrotowy zakończony 31 grudnia 2016 r.

**DODATKOWE INFORMACJE I OBJAŚNIENIA (c.d.)**

**8. Należności (c.d.)**

**(b) należności długoterminowe**

	31.12.2016	31.12.2015
	zł	zł
Kaucje i przedpłaty	<u>22,00</u>	<u>22,00</u>

Należności są podane w wartościach brutto. Brak jest podstaw do utworzenia odpisów aktualizujących wartość należności.

**9. Zobowiązania krótkoterminowe**

	31.12.2016	31.12.2015
	zł	zł
z tytułu:		
Dostawy towarów i usług	49 039,69	105 502,32
Rozliczenie z Bankami Żywności z tyt. not uznaniowych ARR	2 745 364,75	3 173 398,03
Noty obciążeniowe ARR	218 898,45	174 027,36
Podatki, cła, ubezpieczenia społeczne i inne świadczenia	24 467,15	24 181,18
Pożyczka udzielona przez Polsko-Amerykański Fundusz Inicjatyw Obywatelskich Sp. z o.o.	0,00	868 772,50
Inne zobowiązania	18 486,78	11 816,32
<b>Razem</b>	<u><b>3 056 256,82</b></u>	<u><b>4 357 697,71</b></u>

Handwritten signatures and initials, including 'AG', 'MS', 'K', and 'Pawel'.

**ZWIĄZEK STOWARZYSZEŃ FEDERACJA POLSKICH BANKÓW ŻYWNOSCI**  
Sprawozdanie finansowe za rok obrotowy zakończony 31 grudnia 2016 r.


**DODATKOWE INFORMACJE I OBJAŚNIENIA (c.d.)**

**10. Transakcje z jednostkami powiązаныmi**

Jednostkami powiązаныmi z Federacją są zrzeszone Banki Żywności.

	31.12.2016	31.12.2015
	zł	zł
<b>Należności, w tym:</b>		
Bank Żywności w Olsztynie	2 000,00	12 617,65
Śląski Bank Żywności	0,00	2 250,30
Fundacja Bank Żywności Lublin	319,80	4 637,74
Stowarzyszenie Bank Żywności Suwałki - Białystok	0,00	1 530,47
Związek Stowarzyszeń Bank Żywności Leszno	11 783,49	9 672,55
Związek Stowarzyszeń Radomski Bank Żywności	0,00	1 250,00
Bank Żywności w Łodzi im. Marka Edelmana	0,00	0,00
Podkarpacki Bank Żywności	0,00	1 082,47
Bank Żywności w Tarnobrzegu	0,00	1 561,54
Bank Żywności w Chojnicach	0,00	0,00
Świętokrzyski Bank Żywności	1 640,95	1 250,00
Bank Żywności w Częstochowie	0,00	14 989,19
Bank Żywności w Koninie	0,00	1 629,82
Bank Żywności SOS w Warszawie	1 706,27	45 273,02
Bank Żywności w Gorzowie Wlkp.	1 391,93	0,00
Bank Żywności w Siedlcach	1 250,00	0,00
Bank Żywności w Grudziądzu	1 250,00	0,00
Bank Żywności we Wrocławiu	282,90	0,00
Fundacja Bank Żywności w Ciechanowie	680,00	680,00
Bank Żywności w Płocku	579,80	0,00
Związek Stowarzyszeń Kielecki Bank Żywności	0,00	0,00
Bank Żywności w Elblągu	316,45	0,00
Związek Stowarzyszeń Wielkopolski Bank Żywności	0,00	6 757,16
Związek Stowarzyszeń Piłski Bank Żywności	0,00	0,00
Podkarpacki Bank Żywności	0,00	0,00
Fundacja Bank Żywności w Toruniu	0,00	2 004,21
<b>Razem</b>	<b>23 201,59</b>	<b>107 186,12</b>

Powyższe kwoty dotyczą bieżących rozrachunków z jednostkami powiązаныmi z tytułu wzajemnych świadczeń, not obciążeniowych i składek członkowskich.


  
 Several handwritten signatures and initials are present in the bottom right corner of the page. One signature appears to be 'MB', another 'M', and a large, stylized signature that could be 'Mile' or similar. There are also some other scribbles and initials.



ZWIĄZEK STOWARZYSZEŃ FEDERACJA POLSKICH BANKÓW ŻYWNOSCI  
Sprawozdanie finansowe za rok obrotowy zakończony 31 grudnia 2016 r.

DODATKOWE INFORMACJE I OBJAŚNIENIA (c.d.)

10. Transakcje z jednostkami powiązаныmi (c.d.)

Zobowiązania, w tym:	31.12.2016 zł	31.12.2015 zł
Fundacja Bank Żywności Lublin	250 242,84	324 165,28
Bank Żywności w Krakowie	184 538,76	106 999,35
Bank Żywności w Łodzi im. Marka Edelmana	157 289,22	73 150,90
Śląski Bank Żywności	144 501,63	178 065,13
Bank Żywności we Wrocławiu	137 038,97	23 774,45
Bank Żywności w Olsztynie	133 033,23	3 000,00
Bank Żywności w Nowych Bielicach	119 829,46	355 286,01
Bank Żywności w Opolu z siedzibą w Luboszytach	105 763,45	93 958,47
Związek Stowarzyszeń Wielkopolski Bank Żywności	100 530,42	60 926,17
Świętokrzyski Bank Żywności	98 734,31	26 353,16
Bank Żywności w Gorzowie Wlkp.	92 121,08	378 177,12
Związek Stowarzyszeń Radomski Bank Żywności	91 879,11	54 005,27
Bank Żywności w Grudziądzu	88 490,90	28 717,66
Związek Stowarzyszeń Piłski Bank Żywności	87 329,68	168 073,25
Fundacja Bank Żywności w Ciechanowie	86 687,64	50 299,41
Bank Żywności w Częstochowie	85 083,76	210 728,04
Bank Żywności w Tczewie	84 710,62	68 148,57
Bank Żywności SOS w Warszawie	83 067,72	0,00
Związek Stowarzyszeń Kielecki Bank Żywności	81 870,60	91 528,61
Stowarzyszenie Bank Żywności Suwałki - Białystok	80 471,88	103 955,06
Podkarpacki Bank Żywności	67 392,32	103 760,40
Bank Żywności w Elblągu	65 307,42	20 442,31
Bank Żywności w Słupsku	52 480,83	76 301,56
Fundacja Bank Żywności w Toruniu	48 722,64	86 563,11
Bank Żywności w Tarnobrzegu	47 414,25	31 383,68
Związek Stowarzyszeń Bank Żywności w Trójmieście	46 422,30	27 656,88
Bank Żywności w Siedlcach	41 637,62	34 005,89
Bank Żywności w Chojnicach	39 167,42	42 836,84
Bank Żywności w Płocku	28 202,58	68 432,55
Bank Żywności w Koninie	15 297,79	224 776,25
Bank Żywności Jawor	0,00	57 926,65
<b>Razem</b>	<b>2 745 260,45</b>	<b>3 173 398,03</b>

Powyższe kwoty dotyczą bieżących rozrachunków z jednostkami powiązаныmi z tytułu realizacji płatności w ramach projektu programu Operacyjnego Pomoc Żywnościowa, współfinansowanego ze środków Unii Europejskiej w ramach Europejskiego Funduszu Pomocy Najbardziej Potrzebującym.

Handwritten signatures and initials, including "NB" and "Basil".

ZWIĄZEK STOWARZYSZEŃ FEDERACJA POLSKICH BANKÓW ŻYWNOSCI  
Sprawozdanie finansowe za rok obrotowy zakończony 31 grudnia 2016 r.

DODATKOWE INFORMACJE I OBJAŚNIENIA (c.d.)

10. Transakcje z jednostkami powiązаныmi (c.d.)

Koszty, w tym:

	2016 zł	2015 zł
Bank Żywności w Olsztynie	206 594,07	87 400,00
Stowarzyszenie Bank Żywności Suwałki - Białystok	157 200,00	23 600,00
Związek Stowarzyszeń Wielkopolski Bank Żywności	93 600,00	20 000,00
Bank Żywności w Gorzowie Wlkp.	91 200,00	0,00
Bank Żywności we Wrocławiu	92 400,00	20 000,00
Fundacja Bank Żywności w Ciechanowie	72 600,00	16 200,00
Związek Stowarzyszeń Bank Żywności w Trójmieście	72 200,00	0,00
Bank Żywności w Krakowie	68 400,00	1 200,00
Bank Żywności SOS w Warszawie	67 200,00	18 300,00
Fundacja Bank Żywności w Toruniu	67 200,00	0,00
Bank Żywności w Łodzi im. Marka Edelmana	15 400,00	35 300,05
Bank Żywności w Koninie	8 225,00	0,00
Bank Żywności w Elblągu	7 995,00	5 000,00
Świętokrzyski Bank Żywności	7 400,00	0,00
Bank Żywności w Częstochowie	6 200,00	15 000,00
Bank Żywności w Chojnicach	5 200,00	0,00
Bank Żywności w Słupsku	1 200,00	0,00
Bank Żywności w Siedlcach	400,00	0,00
Bank Żywności w Tczewie	0,00	16 000,00
Podkarpacki Bank Żywności	0,00	1 200,00
<b>Razem</b>	<b>1 040 614,07</b>	<b>259 200,05</b>

Powyższe koszty związane są z realizacją zadań statutowych we współpracy ze stowarzyszonymi Bankami Żywności w ramach udzielonych dotacji i zleconych zadań przez nie realizowanych i dotyczyły następujących projektów: Kulczyk Foundation "Żółty Talerz", Fondation d'entreprise Internationale Carrefour, program edukacyjnego Fundacji NUTRICIA „1000 Pierwszych dni dla zdrowia”, Fundacji im. Stefana Batorego "Żywność - dobro, które angażuje" oraz projektu EFFECT (Europe Fights Food waste through Effective Consumer Training).

11. Wynik finansowy

Strata netto za rok obrotowy od 1 stycznia do 31 grudnia 2016 r. wyniosła 247 417,63 zł. Zarząd proponuje pokryć stratę z zysków przyszłych okresów.

Zysk netto za rok obrotowy od 1 stycznia do 31 grudnia 2015 r. wyniósł 354 801,11 zł. Walne Zebranie postanowiło przeznaczyć zysk na dalszą działalność statutową.

Ustalony na koniec roku wynik finansowy prezentuje się w rachunku zysków i strat, jako nadwyżkę przychodów nad kosztami - wartość dodatnia- lub nadwyżkę kosztów nad przychodami - wartość ujemna. Wynik finansowy to księgową różnicą pomiędzy przychodami a kosztami poniesionymi przez jednostkę. Zgodnie z Ustawą o rachunkowości po zatwierdzeniu rocznego sprawozdania zwiększa on przychody lub koszty w następnym roku obrotowym ponadto różnica dodatnia może być zaliczona na zwiększenie kapitału (funduszu) podstawowego.

ZWIĄZEK STOWARZYSZEŃ FEDERACJA POLSKICH BANKÓW ŻYWNOSCI  
Sprawozdanie finansowe za rok obrotowy zakończony 31 grudnia 2016 r.

DODATKOWE INFORMACJE I OBJAŚNIENIA (c.d.)

12. Wynik podatkowy

Jednostka osiąga wyłącznie dochody przeznaczone w całości na realizację celów statutowych, które na podstawie art. 17 ust. 1 Ustawy o podatku dochodowym od osób prawnych z dnia 15 lutego 1992 r. wolne są od podatku dochodowego od osób prawnych.

13. Zatrudnienie

Przeciętne zatrudnienie w poszczególnych grupach zawodowych w ciągu roku obrotowego wyniosło:

	2016	2015
	liczba osób	liczba osób
Stanowiska umysłowe		
Przeciętne zatrudnienie	10,00	10,00
Wynagrodzenie dla Zarządu	10,00	10,00

Wynagrodzenie wypłacone Członkom Zarządu.

z tytułu:	2016	2015
	zł	zł
Umów cywilno-prawnych		
Razem	120 616,00	122 100,00
	<u>120 616,00</u>	<u>122 100,00</u>

14. Transakcje z członkami organu zarządzającego, nadzorującego lub administrującego Spółki


Federacja nie udzieliła pożyczek i świadczeń o podobnym charakterze osobom wchodzącym w skład organów zarządzających w okresie od 1 stycznia 2016 r. do 31 grudnia 2016 r.

15. Poniesione w ostatnim roku i planowane na następny rok nakłady na niefinansowe aktywa trwałe

	zł
Poniesione w bieżącym roku obrotowym	0,00
Planowane na rok następny	5 000,00

16. Informacje o gwarancjach, poręczeniach i pożyczkach

Jednostka nie udzielała żadnych gwarancji i poręczeń i nie ma z tego tytułu zobowiązań. Jednostka nie udzielała pożyczek i świadczeń o podobnym charakterze osobom wchodzącym w skład organów zarządzających, nadzorujących albo administrujących spółek handlowych.



ZWIĄZEK STOWARZYSZEŃ FEDERACJA POLSKICH BANKÓW ŻYWNOSCI  
Sprawozdanie finansowe za rok obrotowy zakończony 31 grudnia 2016 r.

**DODATKOWE INFORMACJE I OBJAŚNIENIA (c.d.)**

**17. Cele i zasady zarządzania ryzykiem finansowym**

Działalność Federacji narażona jest na następujące ryzyka finansowe:

**Ryzyko kredytowe**

Ryzyko kredytowe rozumiane jako ryzyko, że dłużnicy nie wywiążą się ze swoich zobowiązań i tym samym spowodują poniesienie strat przez Federację, w ocenie kierownictwa Federacji jest nieznaczne. Federacja podejmuje odpowiednie działania mające na celu ograniczenie ryzyka kredytowego.

**Ryzyko płynności**

Ryzyko płynności rozumiane jako ryzyko wystąpienia trudności w spełnieniu przez Federację obowiązków związanych z regulowaniem zobowiązań, które rozliczane są w drodze wydania środków pieniężnych. Federacja na bieżąco minotoruje wpływy i wydatki.

**18. Umowy nieuwzględnione w bilansie**

Jednostka nie zawierała umów, które nie są ujęte w bilansie, a których wpływ na ocenę sytuacji majątkowej, finansowej i wynik finansowy Jednostki byłby znaczący.

**19. Zdarzenia po dniu bilansowym**

Po dniu bilansowym do dnia podpisania sprawozdania finansowego nie miały miejsca istotne zdarzenia wpływające na sytuację majątkową i finansową Jednostki na dzień 31 grudnia 2016 r.

**20. Wynagrodzenie podmiotu uprawnionego do badania sprawozdań finansowych**

Wypłacone lub należne wynagrodzenie podmiotowi uprawnionemu do badania sprawozdań finansowych za rok obrotowy:

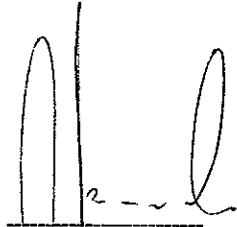
	31.12.2016	31.12.2015
	zł	zł
Obowiązkowe badanie rocznego sprawozdania finansowego	1 230,00	1 230,00



ZWIĄZEK STOWARZYSZEŃ FEDERACJA POLSKICH BANKÓW ŻYWNOSCI  
Sprawozdanie finansowe za rok obrotowy zakończony 31 grudnia 2016 r.

21. Transakcje z jednostkami powiązаныmi na warunkach innych niż rynkowe


W roku obrotowym objętym sprawozdaniem finansowym Jednostka nie zawarła żadnych transakcji na warunkach innych niż rynkowe ze stronami powiązаныmi.




Marek Borowski  
Prezes Zarządu



Nathalie Renee Bolgert  
Wiceprezes Zarządu



Magdalena Anna  
Krajewska  
Wiceprezes Zarządu




Norbert Marek Kępiński  
Członek Zarządu



Jan Pacak  
Członek Zarządu



Katarzyna Bielawska  
Sekretarz Zarządu



Wojciech Jaros  
Skarbnik

RAPORT  
BIURO RACHUNKOWE  
Ewa Michalik  
00-115 Warszawa, Al. Jana Pawła II 70 lok.  
tel. 22 632 84 36  
REGON 141212

Ewa Michalik  
Osoba reprezentująca  
podmiot, któremu  
powierzono prowadzenie  
ksiąg rachunkowych  
Warszawa 08-05-2017 r.

