

Sprawozdanie finansowe
za okres od 1 stycznia 2017 r. do 31 grudnia 2017 r.

**ZWIĄZEK STOWARZYSZEŃ
FEDERACJA POLSKICH BANKÓW ŻYWNOŚCI**

**Al. Jerozolimskie 30, 00-024 Warszawa
Identyfikator REGON: 012813018
NIP 524-21-02-362**

Związek Stowarzyszeń Federacja Polskich Banków Żywności

Sprawozdanie finansowe za rok obrotowy od 1 stycznia do 31 grudnia 2017 r.

Dla Walnego Zebrania Związku Stowarzyszeń Federacji Polskich Banków Żywności

Zatwierdzenie sprawozdania finansowego

Zgodnie z przepisami Ustawy z dnia 29 września 1994 roku - tekst jednolity Dz.U. z 2018 r. poz. 395 z późniejszymi zmianami, "Ustawa o rachunkowości", Zarząd jest zobowiązany zapewnić sporządzenie rocznego sprawozdania finansowego dającego rzetelny i jasny obraz sytuacji majątkowej i finansowej Jednostki na koniec roku obrotowego oraz wyniku finansowego za ten rok.

Przyjęte przez Jednostkę zasady rachunkowości stosowane były w sposób ciągły i są one zgodne z zasadami rachunkowości stosowanymi w poprzednim roku obrotowym.

Przy wycenie aktywów i pasywów oraz ustalaniu wyniku finansowego przyjęto, że w dającej się przewidzieć przyszłości Jednostka będzie kontynuować działalność w niezmnieszonej istotnie zakresie, bez postawienia jej w stan likwidacji lub upadłości.

Załączone sprawozdanie finansowe na dzień 31.12.2017 r. składające się z wprowadzenia, bilansu, rachunku zysków i strat oraz informacji dodatkowej zostało sporządzone zgodnie z Ustawą z dnia 29 września 1994 r. o rachunkowości - tekst jednolity Dz.U. z 2018 r. poz. 395 z późniejszymi zmianami, według załącznika nr 6 dla jednostek o których mowa w art. 3 ust. 2 Ustawy z dnia 24 kwietnia 2003 r. o działalności pożytku publicznego i o wolontariacie i przedstawione w niniejszym dokumencie w następującej kolejności:

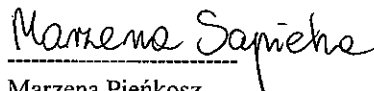
Wprowadzenie
Bilans
Rachunek wyników
Dodatkowe informacje i objaśnienia


str. 2
str. 5
str. 6
str. 7



Marek Borowski
Prezes Zarządu



Dorota Jezierska
Wiceprezes Zarządu



Beata Ciepla
Wiceprezes Zarządu


Marzena Pieńkosz
Sapieha
Członek Zarządu


Jan Jerzy Szczęśniewski
Członek Zarządu


Małgorzata Lelonkiewicz
Sekretarz Zarządu


Romuald Turczyński
Skarbnik


RAPORT
BIURO RACHUNKOWE
Ewa Michalik
00-175 Warszawa, Al. Jana Pawła II 70 lok. 37
91 2 632 84 46
REGON 1422246 NIP 522 120 01
Ewa Michalik
Osoba reprezentująca
podmiot, któremu
powierzono prowadzenie
ksiąg rachunkowych

Warszawa 20-04-2018 r.

WPROWADZENIE

1. Informacje o Jednostce

- a) Związek Stowarzyszeń Federacja Polskich Banków Żywności ("Jednostka", "Federacja") powstała 27.06.1997 r. Siedziba Jednostki mieści się w Warszawie przy Al. Jerozolimskich 30.
- b) Jednostka wpisana jest do Rejestru Stowarzyszeń i Fundacji pod numerem KRS 0000063599. Wpisu dokonał Sąd Rejonowy w Warszawie XIX Wydział Gospodarczy Krajowego Rejestru Sądowego w dniu 22.11.2001 r.
- c) Przedmiotem działalności jest prowadzenie nieodpłatnej działalności statutowej w zakresie zmniejszania obszarów niedożywienia oraz przeciwdziałania marnowaniu żywności poprzez działalność własną oraz wspieranie członków Jednostki. Jednostka zajmuje się koordynowaniem 32 Banków Żywności, które nie są formalnie z nią powiązane. Jednostka jest niezależną organizacją pozarządową, apolityczną, neutralną światopoglądowo, nienastawioną na zysk, działającą na polu pomocy społecznej i prowadzącą działalność pożytku publicznego.
- d) Zgodnie ze statutem czas trwania działalności Jednostki jest nieograniczony.
- e) Jednostka działa na podstawie przepisów Ustawy z dnia 7 kwietnia 1989 r. - prawo o stowarzyszeniach (Dz. U. z 2017 r. poz. 210) oraz w oparciu o Ustawę z dnia 24 kwietnia 2003 r. o działalności pożytku publicznego i o wolontariacie (Dz. U. z 2018 r. poz. 450).
- f) Jednostka może przystępować do innych organizacji krajowych i międzynarodowych.
- g) W roku obrotowym skład Zarządu Jednostki przedstawiał się następująco:

• Marek Borowski	Prezes Zarządu	
• Dorota Jezierska	Wiceprezes Zarządu	od 25-05-2017 r.
• Beata Ciepła	Wiceprezes Zarządu	od 25-05-2017 r.
• Nathalie Renee Bolgert	Wiceprezes Zarządu	do 25-05-2017 r.
• Magdalena Anna Krajewska	Wiceprezes Zarządu	do 25-05-2017 r.
• Jan Jerzy Szcześniwski	Członek Zarządu	od 25-05-2017 r.
• Marzena Pieńkosz Sapieha	Członek Zarządu	od 25-05-2017 r.
• Jan Pacak	Członek Zarządu	do 25-05-2017 r.
• Norbert Marek Kępiński	Członek Zarządu	do 25-05-2017 r.
• Romuald Turczyński	Skarbnik	od 25-05-2017 r.
• Wojciech Jaros	Skarbnik	do 25-05-2017 r.
• Małgorzata Lelonkiewicz	Sekretarz Zarządu	od 25-05-2017 r.
• Katarzyna Bielawska	Sekretarz Zarządu	do 25-05-2017 r.

2. Sprawozdanie finansowe

- a) Sprawozdanie finansowe obejmuje okres od dnia 1 stycznia do 31 grudnia 2017 r.
- b) Sprawozdanie finansowe zostało sporządzone przy założeniu kontynuowania działalności gospodarczej przez Federację w okresie 12 miesięcy po dniu bilansowym.
- c) Sprawozdanie finansowe zostało sporządzone zgodnie z Ustawą o rachunkowości, według zasady kosztu historycznego.
- d) Dane finansowe za ubiegły rok obrotowy zostały odpowiednio przekształcone i są prezentowane w układzie zgodnym dla jednostek o których mowa w art. 3 ust. 2 Ustawy z 2003 r. o działalności pożytku publicznego i o wolontariacie, według załącznika Nr 6. do Ustawy o rachunkowości.
- Wprowadzenie oraz informacje dodatkowe i objaśnienia stanowią integralną część sprawozdania finansowego

Handwritten signatures and initials are present at the bottom right of the page. One signature is clearly legible as 'H. Sapieha'. There are several other scribbled signatures and initials, including a large 'O' shape and some initials that appear to be 'CW', 'by', and 'AW'.

WPROWADZENIE (c.d.)

3.1 Aktywa

a) Środki trwałe i wartości niematerialne i prawne

Środki trwałe oraz wartości niematerialne i prawne wycenia się według ceny nabycia lub kosztów wytworzenia, pomniejszonych o odpisy amortyzacyjne lub umorzeniowe oraz odpisy z tytułu trwałej utraty wartości. Amortyzacja dokonywana jest metodą liniową. Przy ustalaniu okresu amortyzacji i rocznej stawki amortyzacyjnej uwzględnia się okres ekonomicznej użyteczności środka trwałego oraz składników wartości niematerialnych i prawnych. Poprawność przyjętych okresów oraz stawek amortyzacyjnych podlega okresowej weryfikacji.

Jednostka stosuje następujące roczne stawki amortyzacyjne dla podstawowych grup środków trwałych:

- urządzenia techniczne i maszyny	20%
- środki transportu	40%
- pozostałe środki trwałe	20 % - 30 %
- inwestycje w obce środki trwałe	33%

Jednostka stosuje stawkę 20% dla wartości niematerialnych i prawnych.

b) Należności krótkoterminowe

Należności wycenia się w kwocie wymaganej zapłaty.

Do należności krótkoterminowych jednostka zalicza także kwoty zatwierdzone przez Krajowy Ośrodek Wsparcia Rolnictwa w momencie pozytywnie rozpatrzonego wniosku o przyznanie dofinansowania na obsługę realizowanego programu. Jednocześnie, rozpoznawane jest zobowiązanie w części należnej w zakresie realizowanych działań bankom żywności, które obsługują program.

c) Inwestycje krótkoterminowe


Do aktywów pieniężnych zalicza się aktywa w formie krajowych środków płatniczych, walut obcych i dewiz. Do aktywów pieniężnych zaliczane są także naliczone odsetki od aktywów finansowych.

d) Czynne rozliczenia międzyokresowe kosztów

Czynne rozliczenia międzyokresowe kosztów dokonywane są w odniesieniu do poniesionych kosztów dotyczących przyszłych okresów sprawozdawczych. Odpisy czynnych rozliczeń międzyokresowych kosztów następują stosownie do upływu czasu.

e) Inwestycje długoterminowe

Inwestycje długoterminowe wycenia się w cenie nabycia pomniejszonej o odpisy aktualizujące z tytułu trwałej utraty wartości.



WPROWADZENIE (c.d.)

3.2 Pasywa

a) Zobowiązania krótkoterminowe

Zobowiązania krótkoterminowe wyceniane są w kwocie wymagającej zapłaty. Fundusz socjalny nie jest tworzony.

Zobowiązania finansowe (z wyjątkiem zobowiązań finansowych przeznaczonych do obrotu, instrumentów pochodnych o charakterze zobowiązań oraz pozycji zabezpieczanych) wycenia się nie później niż na koniec okresu sprawozdawczego, według skorygowanej ceny nabycia.

b) Rozliczenia międzyokresowe

Bierne rozliczenia międzyokresowe kosztów dokonywane są w wysokości prawdopodobnych zobowiązań przypadających na bieżący okres sprawozdawczy, wynikających w szczególności ze świadczeń wykonanych na rzecz jednostki przez kontrahentów jednostki, gdy kwotę zobowiązania można oszacować w sposób wiarygodny.

3.3 Rozpoznawanie przychodów i kosztów

Do przychodów zaliczane są należne środki pieniężne (w tym składki członkowskie) i inne aktywa finansowe ze źródeł określonych odrębnymi przepisami prawa, w tym dotacje i subwencje na realizację zadań statutowych, otrzymane składniki majątkowe, a także kwoty należne ze sprzedaży składników majątkowych oraz przychody finansowe.

Do kosztów działalności zaliczane są koszty związane z realizacją zadań statutowych oraz koszty administracyjne Jednostki takie, jak wynagrodzenia oraz ubezpieczenia pracowników, zużycie materiałów, zakup usług obcych oraz pozostałe koszty o charakterze administracyjnym.

Koszty projektów księgowane są w rozbięciu na poszczególne projekty zgodnie z otrzymanymi dotacjami i w podziale na tytuły kosztów w układzie niezbędnym do prawidłowego rozliczenia danego projektu.


Federacja uzyskuje przychody z tytułu nieodpłatnych świadczeń. Są to ogłoszenia i reklamy dotyczące świątecznej akcji zbiórki żywności. Kwoty uzyskanych nieodpłatnych świadczeń ujęte są w księgach w przychodach i kosztach.

Żywność otrzymana przez Banki Żywności nie jest wykazywana w rachunku wyników Jednostki. Informacje o wartości żywności przekazanej w danym okresie do Banków Żywności zostały zaprezentowane w dodatkowych informacjach i objaśnieniach do sprawozdania finansowego.

Do kosztów administracyjnych Jednostka zalicza:

- a) amortyzację środków trwałych
- b) 10 % wynagrodzeń z osobowego funduszu powiększonego o koszt ubezpieczenia społecznego - koszt pracodawcy od tej kwoty
- c) 10 % kosztów poniesionych na zakup materiałów biurowych, energii, paliwa do samochodu służbowego,
- d) 10 % wydatków poniesionych na czynsz, telefony, obsługę prawną i księgową, usługi serwisowe
- e) 10 % wydatków na podatki i opłaty
- f) ubezpieczenie mienia i samochodu służbowego

Wprowadzenie oraz informacje dodatkowe i objaśnienia stanowią integralną część sprawozdania finansowego



ZWIĄZEK STOWARZYSZEŃ FEDERACJA POLSKICH BANKÓW ŻYWNOSCI
Sprawozdanie finansowe za rok obrotowy zakończony 31 grudnia 2017 r.

BILANS

31.12.2017 r. 31.12.2016 r.


Bilans sporządzony na podstawie załącznika 6 - ustawy o rachunkowości

AKTYWA	Dodatkowe informacje	zł	zł
A. Aktywa trwałe		181 438,07	234 851,10
I. Wartości niematerialne i prawne	1	159 557,47	208 652,11
II. Rzeczowe aktywa trwałe	2	16 257,04	20 575,43
III. Należności długoterminowe	8	22,00	22,00
IV. Inwestycje długoterminowe	3	5 601,56	5 601,56
B. Aktywa obrotowe		3 392 993,55	3 365 872,91
I. Należności krótkoterminowe	8	3 286 880,01	2 950 578,18
II. Inwestycje krótkoterminowe		105 311,46	413 287,04
III. Krótkoterminowe rozliczenia międzyokresowe		802,08	2 007,69
Aktywa razem		3 574 431,62	3 600 724,01

PASYWA	Dodatkowe informacje	zł	zł
A. Fundusz własny		370 712,62	514 941,59
I. Zysk (strata) z lat ubiegłych		514 941,59	762 359,22
II. Zysk (strata) netto		(144 228,97)	(247 417,63)
B. Zobowiązania i rezerwy na zobowiązania		3 203 719,00	3 085 782,42
I. Zobowiązania krótkoterminowe	9	3 083 599,71	3 056 256,82
II. Rozliczenia międzyokresowe		120 119,29	29 525,60
Pasywa razem		3 574 431,62	3 600 724,01



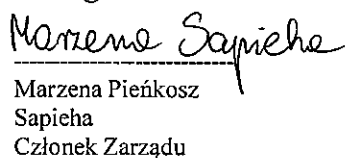
Marek Borowski
Prezes Zarządu




Dorota Jezierska
Wiceprezes Zarządu




Beata Cieplą
Wiceprezes Zarządu



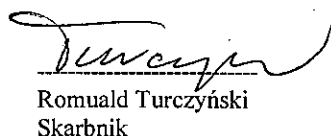
Marzena Pieńkosz
Sapieha
Członek Zarządu




Jan Jerzy Szczęśniewski
Członek Zarządu



Małgorzata Lelonkiewicz
Sekretarz Zarządu



Romuald Turczyński
Skarbnik



RAPORT
BIURO RACHUNKOWE
Ewa Michalik
00-115 Warszawa, Al. Jana Pawła II 70 lok. 37
tel. 22 632 84 46
REGON 14743546 NIP 522-149-46-29

Ewa Michalik
Osoba reprezentująca
podmiot, któremu
powierzono prowadzenie
ksiąg rachunkowych

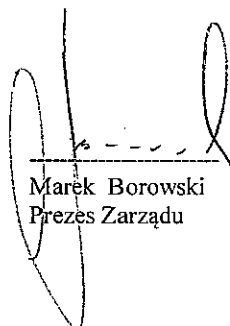
Warszawa 20-04-2018 r.


ZWIĄZEK STOWARZYSZEŃ FEDERACJA POLSKICH BANKÓW ŻYWNOSCI
Sprawozdanie finansowe za rok obrotowy zakończony 31 grudnia 2017 r.

RACHUNEK WYNIKÓW


Rachunek zysków i strat sporządzony na dzień 31.12.2017 jest zgodny z załącznikiem Nr 6 do Ustawy o rachunkowości.


		2017	2016
	Dodatkowe informacje	zł	zł
A. Przychody działalności statutowej:	4	3 002 558,61	2 941 692,48
I. Przychody z nieodpłatnej działalności pożytku publicznego		3 002 558,61	2 941 692,48
B. Koszty działalności statutowej	5	3 248 671,05	3 106 711,76
I. Koszty działalności pożytku publicznego		3 248 671,05	3 106 711,76
C. Zysk (strata) z działalności statutowej (A - B)		(246 112,44)	(165 019,28)
D. Pozostałe przychody operacyjne	6	174 906,45	17 616,70
E. Pozostałe koszty operacyjne	6	53 296,86	59 937,23
F. Przychody finansowe	7	76,27	93,02
G. Koszty finansowe	7	19 802,39	40 170,84
H. Zysk (strata) brutto (C + D - E + F - G)		(144 228,97)	(247 417,63)
I. Podatek dochodowy		-	-
J. Zysk (strata) netto (H - I)		(144 228,97)	(247 417,63)


Marek Borowski
Prezes Zarządu



Dorota Jezierska
Wiceprezes Zarządu

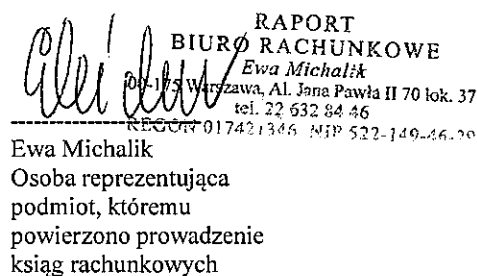

Beata Ciepła
Wiceprezes Zarządu


Marzena Pieńkosz
Sapieha
Członek Zarządu


Jan Jerzy Szczęśniewski
Członek Zarządu


Małgorzata Lelonkiewicz
Sekretarz Zarządu


Romuald Turczyński
Skarbnik


RAPORT
BIURO RACHUNKOWE
Ewa Michalik
00-173 Warszawa, Al. Jana Pawła II 70 lok. 37
tel. 22 632 84 46
REGON 017421346 NIP 522-149-46-00
Ewa Michalik
Osoba reprezentująca
podmiot, któremu
powierzono prowadzenie
ksiąg rachunkowych

Warszawa 20-04-2018 r.

DODATKOWE INFORMACJE I OBJAŚNIENIA

1. Wartości niematerialne i prawne

Zmiany wartości niematerialnych i prawnych w okresie sprawozdawczym

	31-12-2017 zł	31-12-2016 zł
(a) Wartości niematerialne i prawne - wartość brutto	291 833,07	291 833,07
Wartości niematerialne i prawne - umorzenie	132 275,60	83 180,96
Wartości niematerialne i prawne - netto	159 557,47	208 652,11

2. Rzeczowy majątek trwały

	31-12-2017 zł	31-12-2016 zł
(a) Struktura rzeczowego majątku trwałego		
Inwestycje w obce środki trwałe	0,00	20 575,43
Pozostałe środki trwałe	16 257,04	0,00
Rzeczowy majątek trwały razem	<u>16 257,04</u>	<u>20 575,43</u>
(b) Struktura własnościowa rzeczowego majątku trwałego		
Własne	16 257,04	20 575,43
Rzeczowy majątek trwały razem	<u>16 257,04</u>	<u>20 575,43</u>

(c) Zmiana stanu rzeczowego majątku trwałego

	Urządzenia techniczne i maszyny zł	Pozostałe środki trwałe zł	Inwestycje w obce środki trwałe zł
Wartość brutto na początek okresu	85 927,99	75 774,53	53 887,96
Zwiększenie - zakup, przyjęcie do użytkowania	0,00	17 096,04	0,00
Zmniejszenie - sprzedaż, likwidacja, inne	0,00	0,00	0,00
Wartość brutto na koniec okresu	85 927,99	92 870,57	53 887,96
Skumulowana amortyzacja na początek okresu	85 927,99	75 774,53	33 312,53
Zwiększenie - amortyzacja za okres	0,00	839,00	20 575,43
Zmniejszenie - sprzedaż, likwidacja	0,00	0,00	0,00
Skumulowana amortyzacja na koniec okresu	85 927,99	76 613,53	53 887,96
Wartość netto na koniec okresu	0,00	16 257,04	0,00

3. Inwestycje długoterminowe

	31-12-2017 zł	31-12-2016 zł
Udziały w spółce "Spizarnia Inicjatyw" sp. z o.o.	5 601,56	5 601,56

Lp.	Kapitał udziałowy	Poprzedni rok		Bieżący rok	
		Liczba udziałów	Wartość nominalna zł	Liczba udziałów	Wartość nominalna zł
1.	Udziałowcy				
	Federacja Polskich Banków Żywności	100	5 000,00	100	5 000,00
	Razem	100	5 000,00	100	5 000,00

Wprowadzenie oraz informacje dodatkowe i objaśnienia stanowią integralną część sprawozdania finansowego

Handwritten signatures and initials, including a large signature and the name 'M. Samek' at the bottom right.

ZWIĄZEK STOWARZYSZEŃ FEDERACJA POLSKICH BANKÓW ŻYWNOSCI
Sprawozdanie finansowe za rok obrotowy zakończony 31 grudnia 2017 r.

DODATKOWE INFORMACJE I OBJAŚNIENIA (c.d.)

4. Struktura przychodów

Otrzymane dotacje	2017	2016
	zł	zł
Zwrot kosztów poniesionych przez Jednostkę na obsługę Programu FEAD	877 152,16	548 449,13
Kulczyk Foundation	500 000,00	500 000,00
Erasmus + EFFECT (Europe Fights Food waste through Effective Consumer Training)	416 933,06	325 437,93
TESCO (Polska) Sp. z o.o.	398 115,39	0,00
Danone Sp. z o. o. "Podziel się dobrym posiłkiem"	212 720,46	200 000,00
Polskie Stowarzyszenie Technologów Żywności - MOST "Model Ograniczania Strat i Marnowania Żywności z Korzyścią dla Społeczeństwa"	133 911,00	13 954,00
LIDL Sp. z o.o. S. k.	125 400,00	30 000,00
Advalue Sp. z o.o.	58 300,00	0,00
Międzynarodowy Fundusz Wyszehradzki	11 299,13	0,00
Unilever Polska Sp. z o.o.	50 000,00	0,00
Fondation d'entreprise Internationale Carrefour	20 000,00	524 254,93
McCormick Polska S.A.	45 000,00	170 000,00
Federacja Związków Zawodowych Pracowników Ochrony Zdrowia i Pomocy Społecznej	15 769,50	0,00
Nestle Polska S.A.	10 000,00	35 000,00
Grupa Wirtualna Polska S. A.	10 000,00	11 250,00
Dajar Sp. z o.o.	10 000,00	0,00
Europejska Federacja Banków Żywności	8 296,20	16 011,99
AMREST Sp. z o.o.	4 500,00	0,00
Makro Cash And Carry Polska S. A.	1 000,00	0,00
Fundacja im. Stefana Batorego. "Żywność - dobro, które angażuje"	0,00	131 000,00
Fundacja NUTRICIA	0,00	108 000,00
UPS Foundation INC	0,00	62 065,50
IKEA	0,00	40 650,40
Uber BV	0,00	22 720,00
Garden Of Words Katarzyna Pawlikowska I Aleksandra Nieścieszko Sp. J	0,00	15 000,00
Fundacja Akademia Organizacji Obywatelskich	0,00	2 000,00
Pozostałe dotacje i przychody	633,21	325,20
Składki członkowskie	80 000,00	80 000,00
Wsparcie udzielone przez Banki Żywności	0,00	65 865,95
Otrzymane darowizny		
Darowizny pieniężne od osób fizycznych	6 945,03	16 687,36
Darowizny od osób fizycznych 1%	6 368,47	9 212,40
Noty SMS	0,00	13 255,29
Charytatywni Allegro	215,00	552,40
Przychody z działalności statutowej	3 002 558,61	2 941 692,48

Wprowadzenie oraz informacje dodatkowe i objaśnienia stanowią integralną część sprawozdania finansowego

Handwritten signatures and initials, including the name M. Sarnieho.

ZWIĄZEK STOWARZYSZEŃ FEDERACJA POLSKICH BANKÓW ŻYWNOSCI
Sprawozdanie finansowe za rok obrotowy zakończony 31 grudnia 2017 r.

DODATKOWE INFORMACJE I OBJAŚNIENIA (c.d.)

5. Struktura wydatków

	Koszty administracyjne	Koszty projektów	Razem koszty 2017
Koszty statutowe i administracyjne Jednostki	zł	zł	zł
Wynagrodzenia - osobowy fundusz płac	55 447,05	499 022,13	554 469,18
Wynagrodzenia - umowy cywilno-prawne	0,00	189 352,00	189 352,00
ZUS koszt pracodawcy	10 541,91	94 875,97	105 417,88
Świadczenia na rzecz pracowników	271,28	2 441,64	2 712,92
Amortyzacja	7 050,90	63 458,17	70 509,07
Media	1 230,88	11 078,40	12 309,28
Materiały biurowe, gospodarcze	1 395,87	12 562,71	13 958,58
Materiały informacyjne i reklamowe	0,00	192 182,96	192 182,96
Koszty targi żywności	0,00	6 773,07	6 773,07
Audyt, obsługa prawna i finansowo-księgową	2 680,94	24 128,42	26 809,36
Koszty ogłoszeń i reklamy	0,00	16 733,19	16 733,19
Koszty kampanii medialnych	0,00	111 174,98	111 174,98
Budowa aplikacji i zarządzanie portalem internetowym	0,00	6 000,00	6 000,00
Czynsz	4 698,00	42 281,45	46 979,45
Usługi doradcze, serwisowe	32 323,90	296 183,30	328 507,20
Usługi pocztowe	400,81	3 607,20	4 008,01
Opłaty bankowe	520,84	4 687,42	5 208,26
Koszt szkoleń i konferencji	8 287,27	74 585,18	82 872,45
Koszt ubezpieczeń	76,70	690,30	767,00
Koszty usług telekomunikacyjnych	1 987,72	17 889,61	19 877,33
Podróże krajowe i zagraniczne, przejazdy	0,00	115 172,38	115 172,38
Składki i opłaty	3 312,47	29 812,25	33 124,72
Dotacje udzielone Bankom Żywności i innym organizacjom	0,00	1 303 751,78	1 303 751,78
Razem wydatki	130 226,54	3 118 444,51	3 248 671,05

	2017 zł	2016 zł
Wysokość kwoty pochodzącej z 1% podatku dochodowego od osób fizycznych wydatkowanej w okresie sprawozdawczym ogółem:	664,00	9 212,40

Wprowadzenie oraz informacje dodatkowe i objaśnienia stanowią integralną część sprawozdania finansowego

Handwritten signatures and initials, including a large signature and the name 'M. Sc. Sciecha'.

DODATKOWE INFORMACJE I OBJAŚNIENIA (c.d.)

5. Struktura wydatków (c.d.)

W ramach realizacji zadań statutowych do magazynów Banków Żywności i organizacji partnerskich została dostarczona żywność o wartości netto:

Wartość żywności przekazanej w 2017 r. na rzecz Banków Żywności zł
- w ramach Programu Operacyjnego Pomoc Żywnościowa (POPŻ / FEAD) 312 492 902,39

Żywność obejmowała:

Makaron jajeczny, makaron bezglutenowy, ryż biały, kasza gryczana, herbatniki, herbatniki maślane, mleko UHT, marchewka z groszkiem, fasola biała, koncentrat pomidorowy, buraczki wiórki, powidła śliwkowe, gulasz wieprzowy z warzywami, filet z makreli w oleju, szynka drobiowa, szynka wieprzowa, pasztet wieprzowy, cukier biały, olej rzepakowy, ser podpuszczkowy dojrzewający.

Wartość żywności przekazana do Banków Żywności w ramach programu POPŻ / FEAD nie stanowi dla Jednostki przychodu, ani kosztu.

Jednostka pełni w tej transakcji rolę pośrednika pomiędzy Krajowym Ośrodkiem Wsparcia Rolnictwa (KOWR), a Bankami Żywności. KOWR podpisuje z Jednostką umowę dotyczącą obsługi programu POPŻ / FEAD oraz ilości żywności, która ma zostać w danym roku przekazana przez Przedsiębiorców do Banków Żywności.

- w ramach innych umów zł

Schulke Polska Sp. z o.o. 17 120,20

Opatrunki schulke -opatrunek alginianowy

Nestlé Waters Polska S.A. 140 503,71

Woda Nałęczowianka, Nestle Pure Life

Gourmet Foods Sp. z o.o. 7 579,56

Herbata werbena

Grupa Producentów Agros Sp. z o.o. 9 552,00

Warzywa świeże - kukurydza słodka

Silk Route Traders Sp. z o.o. 17 632,32

Przyprawy różne

Candyking Poland Sp. z o.o. 87 141,25

Słodycze - wata cukrowa, żelki

Wprowadzenie oraz informacje dodatkowe i objaśnienia stanowią integralną część sprawozdania finansowego

M. Sapieha

ZWIĄZEK STOWARZYSZEŃ FEDERACJA POLSKICH BANKÓW ŻYWNOŚCI
 Sprawozdanie finansowe za rok obrotowy zakończony 31 grudnia 2017 r.

DODATKOWE INFORMACJE I OBJAŚNIENIA (c.d.)

5. Struktura wydatków (c.d.)

	zł
C.H. Robinson Polska Sp. z o.o.	13 416,69
Warzywa świeże - pietruszka, buraki, cukinia, kalafior, kapusta, por, seler, włoszczyzna, ziemniaki, czosnek.	
UAB MEGA BALTIC	68 498,47
Napoje z zielonej herbaty z mlekiem	

Wartość powyższych darowizn nie stanowi dla Jednostki przychodu, ani kosztu. Jednostka pełni w tych transakcjach rolę pośrednika pomiędzy Darczyńcami, a Bankami Żywności.

6. Pozostałe przychody i zyski

(a) pozostałe przychody operacyjne

	2017 zł	2016 zł
Spisane zobowiązania	528,82	1 328,43
Inne	174 377,63	1 822,65
Zwrot dotacji z poprzednich lat	0,00	14 465,62
Razem	174 906,45	17 616,70

(b) przychody finansowe

	2017	2016
Odsetki bankowe bieżące	76,27	93,02
Razem	76,27	93,02

7. Pozostałe koszty i straty

(a) pozostałe koszty operacyjne

	2017	2016
Pozostałe koszty operacyjne	52 369,34	16 281,61
Zwrot niewykorzystanej dotacji	927,52	0,00
Pozostałe koszty operacyjne- Noty obciążeniowe		
ARR	0,00	43 655,62
Razem	53 296,86	59 937,23

(b) koszty finansowe

	2017 zł	2016 zł
Odsetki zapłacone	10 965,16	19,18
Różnice kursowe zrealizowane	5 377,46	1 447,97
Różnice kursowe niezrealizowane	3 459,77	0,00
Odsetki zapłacone od pożyczki	0,00	34 973,69
Opłaty i prowizje od otrzymanych pożyczek	0,00	3 730,00
Razem	19 802,39	40 170,84

Wprowadzenie oraz informacje dodatkowe i objaśnienia stanowią integralną część sprawozdania finansowego

Handwritten signatures and initials, including a large signature on the right and several smaller ones below it, including one that appears to be 'M. Sapiński'.

ZWIĄZEK STOWARZYSZEŃ FEDERACJA POLSKICH BANKÓW ŻYWNOSCI
Sprawozdanie finansowe za rok obrotowy zakończony 31 grudnia 2017 r.

DODATKOWE INFORMACJE I OBJAŚNIENIA (c.d.)

8. Należności

(a) należności krótkoterminowe

	31.12.2017	31.12.2016
z tytułu:	zł	zł
Należności od KOWR z tytułu not księgowych	3 190 786,04	2 887 324,38
Dostaw towarów i usług	72 939,00	35 180,00
Należność od Banków Żywności	14 181,55	23 201,59
Inne	8 973,42	4 872,21
Razem	3 286 880,01	2 950 578,18

(b) należności długoterminowe


	31.12.2017	31.12.2016
	zł	zł
Kaucje i przedpłaty	22,00	22,00

Należności są podane w wartościach brutto. Brak jest podstaw do utworzenia odpisów aktualizujących wartość należności.

9. Zobowiązania krótkoterminowe

	31.12.2017	31.12.2016
z tytułu:	zł	zł
Dostawy towarów i usług	50 109,86	49 039,69
Rozliczenie z Bankami Żywności z tyt. not uznaniowych od KOWR	2 978 933,69	2 745 364,75
Noty obciążeniowe od KOWR	13 034,65	218 898,45
Podatki, cła, ubezpieczenia społeczne i inne świadczenia	31 204,24	24 467,15
Inne zobowiązania	10 317,27	18 486,78
Razem	3 083 599,71	3 056 256,82

Wprowadzenie oraz informacje dodatkowe i objaśnienia stanowią integralną część sprawozdania finansowego



Handwritten signatures and initials, including a large signature and the name H. Sarniak.

ZWIĄZEK STOWARZYSZEŃ FEDERACJA POLSKICH BANKÓW ŻYWNOSCI
Sprawozdanie finansowe za rok obrotowy zakończony 31 grudnia 2017 r.

DODATKOWE INFORMACJE I OBJAŚNIENIA (c.d.)


10. Transakcje z jednostkami powiązаныmi

Jednostkami powiązаныmi z Federacją są zrzeszone Banki Żywności.

	31.12.2017	31.12.2016
	zł	zł
Należności, w tym:		
Związek Stowarzyszeń Bank Żywności Leszno	4 835,28	11 783,49
Bank Żywności we Wrocławiu	3 390,20	282,90
Bank Żywności w Olsztynie	2 000,00	2 000,00
Bank Żywności SOS w Warszawie	1 706,27	1 706,27
Świętokrzyski Bank Żywności	1 250,00	1 640,95
Fundacja Bank Żywności w Ciechanowie	680,00	680,00
Fundacja Bank Żywności Lublin	319,80	319,80
Bank Żywności w Gorzowie Wlkp.	0,00	1 391,93
Bank Żywności w Siedlcach	0,00	1 250,00
Bank Żywności w Grudziądzu	0,00	1 250,00
Bank Żywności w Płocku	0,00	579,80
Bank Żywności w Elblągu	0,00	316,45
Razem	14 181,55	23 201,59

Powyższe kwoty dotyczą bieżących rozrachunków z jednostkami powiązаныmi z tytułu wzajemnych świadczeń, not obciążeniowych i składek członkowskich.

Wprowadzenie oraz informacje dodatkowe i objaśnienia stanowią integralną część sprawozdania finansowego



Handwritten signatures and initials, including the name "M. Sapieta" at the bottom.

ZWIĄZEK STOWARZYSZEŃ FEDERACJA POLSKICH BANKÓW ŻYWNOSCI
Sprawozdanie finansowe za rok obrotowy zakończony 31 grudnia 2017 r.

DODATKOWE INFORMACJE I OBJAŚNIENIA (c.d.)

10. Transakcje z jednostkami powiązаныmi (c.d.)

Zobowiązania, w tym:	31.12.2017	31.12.2016
	zł	zł
Fundacja Bank Żywności Lublin	293 951,89	250 242,84
Bank Żywności w Łodzi im. Marka Edelmana	212 622,69	157 289,22
Bank Żywności w Krakowie	188 536,55	184 538,76
Śląski Bank Żywności	177 462,58	144 501,63
Świętokrzyski Bank Żywności	165 089,09	98 734,31
Bank Żywności we Wrocławiu	155 664,02	137 038,97
Bank Żywności w Olsztynie	141 885,15	133 033,23
Bank Żywności w Opolu z siedzibą w Luboszytach	141 191,74	105 763,45
Stowarzyszenie Bank Żywności Suwałki - Białystok	128 735,59	80 471,88
Fundacja Bank Żywności w Ciechanowie	126 350,33	86 687,64
Związek Stowarzyszeń Wielkopolski Bank Żywności	111 641,78	100 530,42
Bank Żywności w Nowych Bielicach	109 900,27	119 829,46
Związek Stowarzyszeń Radomski Bank Żywności	102 181,94	91 879,11
Bank Żywności w Częstochowie	102 157,49	85 083,76
Związek Stowarzyszeń Kielecki Bank Żywności	85 105,36	81 870,60
Podkarpacki Bank Żywności	77 527,57	67 392,32
Bank Żywności w Gorzowie Wlkp.	75 324,50	92 121,08
Bank Żywności w Elblągu	69 404,90	65 307,42
Związek Stowarzyszeń Piłski Bank Żywności	66 823,42	87 329,68
Bank Żywności w Tarnobrzegu	54 045,39	47 414,25
Bank Żywności w Tczewie	53 930,13	84 710,62
Fundacja Bank Żywności w Toruniu	51 859,72	48 722,64
Bank Żywności w Chojnicach	45 294,25	39 167,42
Bank Żywności SOS w Warszawie	45 093,13	83 067,72
Związek Stowarzyszeń Bank Żywności w Trójmieście	38 131,88	46 422,30
Bank Żywności w Grudziądzu	37 459,47	88 490,90
Bank Żywności w Słupsku	36 671,44	52 480,83
Bank Żywności w Koninie	33 659,90	15 297,79
Bank Żywności w Siedlcach	29 104,11	41 637,62
Bank Żywności w Płocku	26 833,30	28 202,58
Razem	<u>2 983 639,58</u>	<u>2 745 260,45</u>

Powyższe kwoty dotyczą bieżących rozrachunków z jednostkami powiązаныmi z tytułu realizacji płatności w ramach projektu programu Operacyjnego Pomoc Żywnościowa, współfinansowanego ze środków Unii Europejskiej w ramach Europejskiego Funduszu Pomocy Najbardziej Potrzebującym.

Wprowadzenie oraz informacje dodatkowe i objaśnienia stanowią integralną część sprawozdania finansowego

Handwritten signatures and initials, including a large signature and the name 'H. Szczycha' written below it.

ZWIĄZEK STOWARZYSZEŃ FEDERACJA POLSKICH BANKÓW ŻYWNOSCI
Sprawozdanie finansowe za rok obrotowy zakończony 31 grudnia 2017 r.

DODATKOWE INFORMACJE I OBJAŚNIENIA (c.d.)

10. Transakcje z jednostkami powiązаныmi (c.d.)

Koszty, w tym:

	2017	2016
	zł	zł
Bank Żywności w Olsztynie	244 021,92	206 594,07
Stowarzyszenie Bank Żywności Suwałki - Białystok	130 474,90	157 200,00
Bank Żywności w Gorzowie Wlkp.	119 450,00	91 200,00
Śląski Bank Żywności	119 069,30	91 200,00
Bank Żywności w Płocku	57 319,76	0,00
Bank Żywności w Częstochowie	43 549,80	6 200,00
Bank Żywności w Krakowie	30 116,40	68 400,00
Fundacja Bank Żywności Lublin	29 283,80	0,00
Bank Żywności SOS w Warszawie	28 032,90	67 200,00
Bank Żywności w Tezewie	23 833,20	0,00
Związek Stowarzyszeń Kielecki Bank Żywności	22 366,60	0,00
Fundacja Bank Żywności w Ciechanowie	16 943,20	72 600,00
Fundacja Bank Żywności w Toruniu	14 283,20	67 200,00
Bank Żywności w Łodzi im. Marka Edelmana	14 022,20	15 400,00
Związek Stowarzyszeń Wielkopolski Bank Żywności	13 963,10	2 400,00
Związek Stowarzyszeń Bank Żywności w Trójmieście	13 219,74	72 200,00
Świętokrzyski Bank Żywności	12 166,60	7 400,00
Bank Żywności w Słupsku	11 683,20	1 200,00
Podkarpacki Bank Żywności	11 498,90	0,00
Bank Żywności w Nowych Bielicach	10 249,90	0,00
Związek Stowarzyszeń Piłski Bank Żywności	9 507,15	0,00
Bank Żywności w Koninie	4 383,30	8 225,00
Bank Żywności w Siedlcach	3 723,80	400,00
Bank Żywności w Chojnicach	3 599,70	5 200,00
Bank Żywności w Opolu z siedzibą w Luboszycach	2 749,90	0,00
Związek Stowarzyszeń Bank Żywności Leszno	2 300,00	0,00
Bank Żywności w Grudziądzu	2 166,20	0,00
Bank Żywności we Wrocławiu	2 050,00	92 400,00
Związek Stowarzyszeń Radomski Bank Żywności	1 666,60	0,00
Bank Żywności w Tarnobrzegu	1 416,50	0,00
Bank Żywności w Elblągu	1 166,60	7 995,00
Bank Żywności Jawor	83,30	0,00
Razem	1 000 361,67	1 040 614,07

Powyższe koszty związane są z realizacją zadań statutowych we współpracy ze stowarzyszonymi Bankami Żywności w ramach udzielonych dotacji i zleconych zadań przez nie realizowanych i dotyczyły następujących między innymi projektów: Unilever - „Remont szkolnej stołówki z Delmą Extra”, Tesco - wsparcie odbiorów żywności świeżej z sieci handlowych, Lidl - wsparcie odbiorów żywności świeżej z sieci handlowych, EFFECT.

Wprowadzenie oraz informacje dodatkowe i objaśnienia stanowią integralną część sprawozdania finansowego

ZWIĄZEK STOWARZYSZEŃ FEDERACJA POLSKICH BANKÓW ŻYWNOSCI
Sprawozdanie finansowe za rok obrotowy zakończony 31 grudnia 2017 r.

DODATKOWE INFORMACJE I OBJAŚNIENIA (c.d.)

11. Wynik finansowy

Strata netto za rok obrotowy od 1 stycznia do 31 grudnia 2017 r. wyniosła 144 228,97 zł. Zarząd proponuje pokryć stratę z zysków przyszłych okresów.

Strata netto za rok obrotowy od 1 stycznia do 31 grudnia 2016 r. wyniosła 247 417,63 zł. Zarząd zaproponował pokryć stratę z zysków przyszłych okresów.

Ustalony na koniec roku wynik finansowy prezentuje się w rachunku zysków i strat, jako nadwyżkę przychodów nad kosztami - wartość dodatnia- lub nadwyżkę kosztów nad przychodami - wartość ujemna. Wynik finansowy to księgową różnicą pomiędzy przychodami a kosztami poniesionymi przez jednostkę. Zgodnie z Ustawą o rachunkowości po zatwierdzeniu rocznego sprawozdania zwiększa on przychody lub koszty w następnym roku obrotowym ponadto różnica dodatnia może być zaliczona na zwiększenie kapitału (funduszu) podstawowego.

12. Wynik podatkowy

Jednostka osiąga wyłącznie dochody przeznaczone w całości na realizację celów statutowych, które na podstawie art. 17 ust. 1 Ustawy o podatku dochodowym od osób prawnych z dnia 15 lutego 1992 r. wolne są od podatku dochodowego od osób prawnych.

13. Zatrudnienie

Przeciętne zatrudnienie w poszczególnych grupach zawodowych w ciągu roku obrotowego wyniosło:

	2017	2016
	liczba osób	liczba osób
Stanowiska umysłowe		
Przeciętne zatrudnienie	11,00	10,00
	11,00	10,00

14. Wynagrodzenie dla Zarządu

Wynagrodzenie wypłacone Członkom Zarządu.

z tytułu:	2017	2016
	zł	zł
Umów cywilno-prawnych		
Razem	111 336,00	120 616,00
	<u>111 336,00</u>	<u>120 616,00</u>

15. Transakcje z członkami organu zarządzającego, nadzorującego lub administrującego Spółki

Federacja nie udzieliła pożyczek i świadczeń o podobnym charakterze osobom wchodzącym w skład organów zarządzających w okresie od 1 stycznia 2017 r. do 31 grudnia 2017 r.

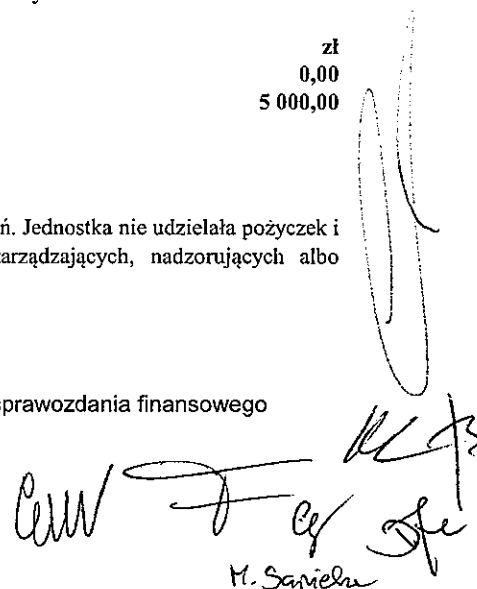
16. Poniesione w ostatnim roku i planowane na następny rok nakłady na niefinansowe aktywa trwałe

Poniesione w bieżącym roku obrotowym	zł
	0,00
Planowane na rok następny	5 000,00

17. Informacje o gwarancjach, poręczeniach i pożyczkach

Jednostka nie udzielała żadnych gwarancji i poręczeń i nie ma z tego tytułu zobowiązań. Jednostka nie udzielała pożyczek i świadczeń o podobnym charakterze osobom wchodzącym w skład organów zarządzających, nadzorujących albo administrujących spółek handlowych.

Wprowadzenie oraz informacje dodatkowe i objaśnienia stanowią integralną część sprawozdania finansowego



Handwritten signatures and initials, including a large signature and the name M. Samieła.

DODATKOWE INFORMACJE I OBJAŚNIENIA (c.d.)

18. Cele i zasady zarządzania ryzykiem finansowym

Działalność Federacji narażona jest na następujące ryzyka finansowe:

Ryzyko kredytowe

Ryzyko kredytowe rozumiane jako ryzyko, że dłużnicy nie wywiążą się ze swoich zobowiązań i tym samym spowodują poniesienie strat przez Federację, w ocenie kierownictwa Federacji jest nieznaczne. Federacja podejmuje odpowiednie działania mające na celu ograniczenie ryzyka kredytowego.

Ryzyko płynności

Ryzyko płynności rozumiane jako ryzyko wystąpienia trudności w spełnieniu przez Federację obowiązków związanych z regulowaniem zobowiązań, które rozliczane są w drodze wydania środków pieniężnych. Federacja na bieżąco monitoruje wpływy i wydatki.

19. Umowy nieuwzględnione w bilansie

Jednostka nie zawierała umów, które nie są ujęte w bilansie, a których wpływ na ocenę sytuacji majątkowej, finansowej i wynik finansowy Jednostki byłby znaczący.

20. Zdarzenia po dniu bilansowym


Po dniu bilansowym do dnia podpisania sprawozdania finansowego nie miały miejsca istotne zdarzenia wpływające na sytuację majątkową i finansową Jednostki na dzień 31 grudnia 2017 r.

21. Wynagrodzenie podmiotu uprawnionego do badania sprawozdań finansowych

Wypłacone lub należne wynagrodzenie podmiotowi uprawnionemu do badania sprawozdań finansowych za rok obrotowy:

	2017	2016
	zł	zł
Obowiązkowe badanie rocznego sprawozdania finansowego	1 230,00	1 230,00

Wprowadzenie oraz informacje dodatkowe i objaśnienia stanowią integralną część sprawozdania finansowego




Handwritten signatures and initials of the board members, including the name N. Sapiel.

DODATKOWE INFORMACJE I OBJAŚNIENIA (c.d.)

22. Transakcje z jednostkami powiązаныmi na warunkach innych niż rynkowe

W roku obrotowym objętym sprawozdaniem finansowym Jednostka nie zawarła żadnych transakcji na warunkach innych niż rynkowe ze stronami powiązаныmi.




Marek Borowski
Prezes Zarządu



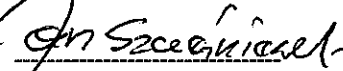
Dorota Jezierska
Wiceprezes Zarządu




Beata Ciepla
Wiceprezes Zarządu




Marzena Pieńkosz
Sapieha
Członek Zarządu




Jan Jerzy Szczęśniewski
Członek Zarządu



Małgorzata Lelonkiewicz
Sekretarz Zarządu



Romuald Turczyński
Skarbnik



Ewa Michalik
Osoba reprezentująca
podmiot, któremu
powierzono prowadzenie
ksiąg rachunkowych

Warszawa 20-04-2018 r.